

# Azione Mentor

## *incarico a.s. 23/24*

14 luglio 2023 ore 10

Auditorium Liguria Digitale, GREAT Campus Erzelli

**SCUOLA**  
**DIGITALE**  
**LIGURIA**



Liguria  
Digitale

## Scuola Digitale Liguria e l'Azione Mentor

L'Azione Mentor è finalizzata a **creare/consolidare un gruppo di docenti "esperti" che usano abitualmente l'app Osservatorio e ne diffondono l'uso presso i propri colleghi e nelle Scuole valorizzando i vantaggi.**

I **27 mentor** sono chiamati - più in generale - a svolgere un'azione di promozione e "contagio" per l'utilizzo degli strumenti e opportunità del progetto regionale al fine di garantire la sostenibilità nel tempo dell'investimento a favore dell'innovazione digitale della Scuola e degli leFp.



# La formazione insieme

La formazione dei Mentor avverrà in due fasi:

## ***Fase 1 - OGGI***

- la vision sottesa all'Azione Mentor
- gli obiettivi per ogni Mentor
- le modalità e gli strumenti di lavoro per svolgere le attività richieste

## ***Fase 2 - Kick-off e durante l'anno scolastico***

Kick-off a settembre in presenza (in Regione Liguria) e incontri di coordinamento e condivisione tra mentor e progetto

## Azione Mentor: *vision*



*Rendere strutturale l'uso dell'Osservatorio alla professione docente e alle pratiche di Istituto.*

Osservatorio dei Progetti Innovativi e la Scheda Innovazione quali strumenti che portano **vantaggi concreti** in termini di:

- progettare attività didattiche innovative
- documentare la propria didattica
- condividere e rendere pubblico il proprio impegno per l'innovazione della scuola
- creare un portfolio digitale del docente e dell'Istituto
- attivare sinergie virtuose con stakeholder
- suggerire all'Amministrazione regionale progettualità e/o investimenti mirati

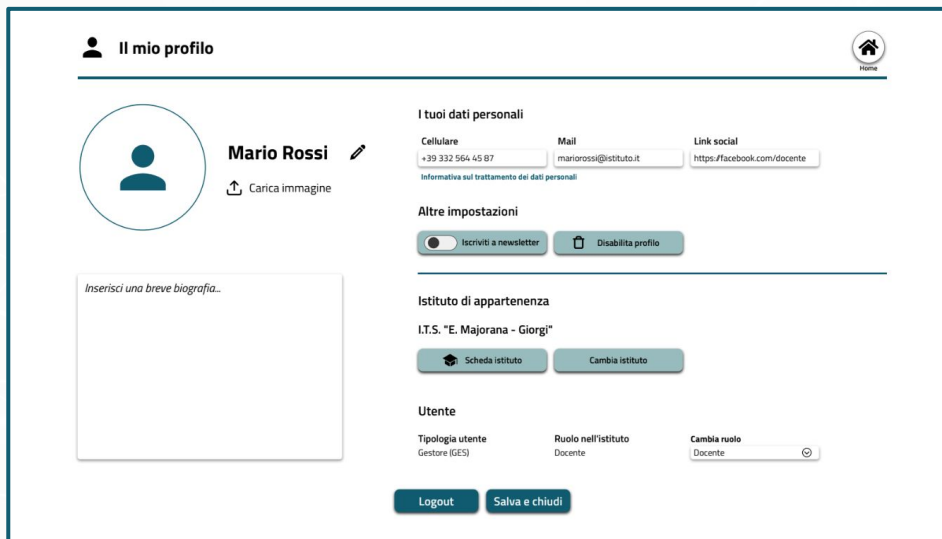
# Azione Mentor: obiettivi

Nell'arco dell'anno scolastico ogni Mentor dovrà "ottenere" **un minimo di 30 progetti inseriti dai colleghi coinvolti, oltre ai propri** nel nuovo Osservatorio facile e intuitivo.



Il nuovo osservatorio sarà più...

**PERSONALE**

A screenshot of a user profile page. At the top left, it says "Il mio profilo" with a user icon. At the top right, there is a "Home" button with a house icon. The profile section includes a circular profile picture placeholder for "Mario Rossi" with a "Carica immagine" button. Below the name is a text area for a biography with the placeholder text "Inserisci una breve biografia...". To the right, under "I tuoi dati personali", there are input fields for "Cellulare" (+39 332 564 45 87), "Mail" (mariorossi@istituto.it), and "Link social" (https://facebook.com/docente), with a link to "Informativa sul trattamento dei dati personali". Under "Altre impostazioni", there are two toggle buttons: "Iscriviti a newsletter" (turned on) and "Disabilita profilo" (disabled). Under "Istituto di appartenenza", it shows "I.T.S. 'E. Majorana - Giorgi'" with "Scheda istituto" and "Cambia istituto" buttons. Under "Utente", it shows "Tipologia utente" (Gestore (GES)), "Ruolo nell'istituto" (Docente), and "Cambia ruolo" (Docente). At the bottom, there are "Logout" and "Salva e chiudi" buttons.

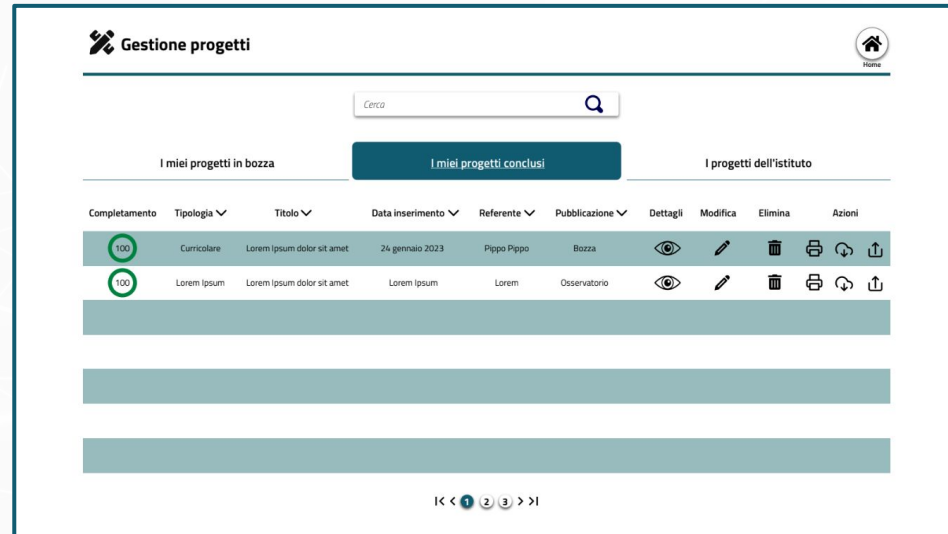
# Azione Mentor: obiettivi

Nell'arco dell'anno scolastico ogni Mentor dovrà "ottenere" **un minimo di 30 progetti inseriti dai colleghi coinvolti, oltre ai propri** nel nuovo Osservatorio facile e intuitivo.



Il nuovo osservatorio sarà più...

**PERSONALE**



The screenshot shows a web interface for project management. At the top, there's a search bar and a 'Home' icon. Below, there are three tabs: 'I miei progetti in bozza', 'I miei progetti conclusi' (selected), and 'I progetti dell'istituto'. A table lists projects with columns for completion status, type, title, date, referent, publication status, and actions. The first two rows show 100% completion. The first row is a 'Bozza' (draft) and the second is an 'Osservatorio' (observatory).

Completamento	Tipologia	Titolo	Data inserimento	Referente	Pubblicazione	Dettagli	Modifica	Elimina	Azioni
100	Curricolare	Lorem ipsum dolor sit amet	24 gennaio 2023	Pippo Pippo	Bozza				
100	Lorem ipsum	Lorem ipsum dolor sit amet	Lorem ipsum	Lorem	Osservatorio				

# Azione Mentor: obiettivi

Nell'arco dell'anno scolastico ogni Mentor dovrà "ottenere" **un minimo di 30 progetti inseriti dai colleghi coinvolti, oltre ai propri** nel nuovo Osservatorio facile e intuitivo.



Il nuovo osservatorio sarà più...

**NAVIGABILE**

The screenshot shows a web form titled "Inserimento progetto - Curricolare" with a "Home" icon in the top right. The form has a navigation bar with five tabs: "Anagrafica", "Contesto" (highlighted in yellow), "Attività", "Documentazione", and "Pubblicazione". Below the tabs, there are several input fields:

- Discipline coinvolte \***: A dropdown menu with "Esplora" selected.
- Interdisciplinarietà \***: A dropdown menu with "Inserisci" selected.
- Attività \***: A dropdown menu with "Scegli attività" selected.
- Attività Cili**: A dropdown menu with "Inserisci" selected.
- Accompagnamento \***: A dropdown menu with "Inserisci" selected.
- Supporto dal progetto**: A text area with "Inserisci note" as a placeholder.

At the bottom left, there is a note: "\* campi obbligatori". At the bottom right, there is a link: "Consulta scheda innovazione". A progress bar at the bottom shows "25%" completion. Two buttons are at the bottom: "Salva ed esci" and "Salva e avanti".

# Azione Mentor: obiettivi

Nell'arco dell'anno scolastico ogni Mentor dovrà "ottenere" **un minimo di 30 progetti inseriti dai colleghi coinvolti, oltre ai propri** nel nuovo Osservatorio facile e intuitivo.



Il nuovo osservatorio sarà più...

**NAVIGABILE**



### Inserimento progetto - Curricolare

Home

Anagrafica → Contesto → Attività → Documentazione → **Pubblicazione**

Stato di pubblicazione  
Pubblica su mappa

**Progetto pubblicato su mappa**  
Il progetto è visibile su mappa da chiunque

**Progetto in bozza**  
Il progetto è visibile al team dell'istituto e modificabile solo da te e dai collaboratori del progetto

**Progetto pubblicato nell'osservatorio**  
Il progetto è visibile all'interno dell'osservatorio, da tutti i docenti

Compila tutti i campi del tuo progetto e pubblica su mappa per sbloccare tutte le funzioni disponibili

Stampa Scarica Condividi

100%

Salva ed esci Salva e avanti



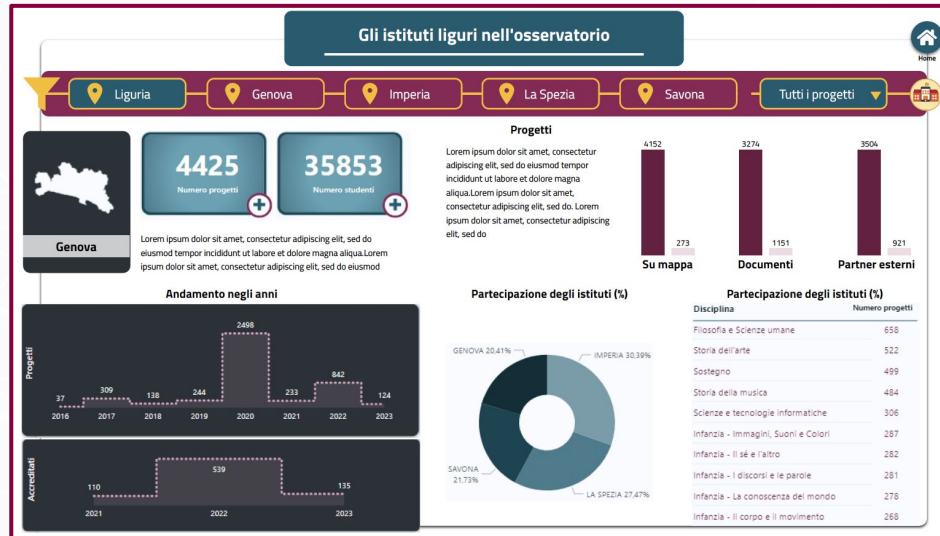
# Azione Mentor: obiettivi

Nell'arco dell'anno scolastico ogni Mentor dovrà "ottenere" **un minimo di 30 progetti inseriti dai colleghi coinvolti, oltre ai propri** nel nuovo Osservatorio facile e intuitivo.



Il nuovo osservatorio sarà più...

**CONSULTABILE**



# Azione Mentor: *modalità e strumenti*

## PARTENDO DALL'USO PERSONALE DELL'OSSERVATORIO PER:

- inserire i propri progetti
- divulgare nella propria scuola, attraverso i propri canali social e ogni altra modalità
- produrre tutorial, video-tutorial, ...

## ...ARRIVIAMO A ORGANIZZARE INCONTRI MIRATI

Durante gli incontri, *one-to-one o di gruppo, in presenza o a distanza*, il **Mentor illustra ai colleghi un proprio progetto inserito nell'Osservatorio** (usando la **Scheda Innovazione cartacea e la Checklist per la documentazione** come strumenti messi a disposizione dal Progetto) e mostra la **Mappa Pubblica** che dà evidenza e celebra i progetti realizzati.



# Azione Mentor: conduzione incontri

Gli incontri, individuali o di gruppo, che il Mentor organizza hanno la finalità di:

- far comprendere l'utilità e il valore di usare l'Osservatorio per:
  - progettare, documentare, condividere, rendicontare
  - migliorare costantemente la professionalità del docente
- arricchire il patrimonio informativo sull'innovazione in Liguria

Per avere evidenza del supporto fornito, il docente che inserisce il progetto può indicare nella SEZIONE ANAGRAFICA dell'Osservatorio:

- **CONTESTO DI ACCOMPAGNAMENTO:** *Azione Mentor*
- **SUPPORTO DAL PROGETTO:** *Nome e Cognome Mentor*



# Mentor di SDL - formatore di insegnanti

*Un ruolo professionale in coerenza con il [syllabo della Certificazione EPICT "Animatore Digitale"](#)*

**Il Mentor ha un atteggiamento aperto, meticoloso, disponibile al confronto, empatico, resiliente.**

**Progetta attività per diffondere, in modo formale e non formale, la cultura digitale nella propria Scuola:**



- *usa l'Osservatorio e ne dà evidenza condividendo i pdf dei suoi progetti attraverso diverse modalità (mailing, social, siti e blog personali)*
- *è disponibile al supporto individuale verso i colleghi e promuove le azioni di Progetto per la crescita e idee per attività didattiche (Azione STEAM-UP, eventi di Progetto, servizi del Digital Team..)*

**Pianifica gli obiettivi e monitora i risultati delle azioni intraprese, guida la comunità scolastica a promuovere e celebrare i risultati d'innovazione ottenuti.**

# Azione Mentor: *strumenti su moodle*

Il progetto mette a disposizione del Mentor risorse pronte e fruibili sulla piattaforma **Moodle di SDL**.

## Scheda Innovazione

## Checklist per la documentazione

### **Materiale per promozione e comunicazione**

- Logo di SDL
- Sito SDL e, social di Progetto
- Comunicazioni mail di progetto/newsletter da inoltrare
- Materiale informativo (brochure, flyer,..) da usare a scuola e negli incontri
- Loghi, grafica, template per presentazioni

### **Strumenti per la gestione**


- Moduli per iscriversi agli incontri con disclaimer privacy, modelli mail follow-up e per attestati, fogli firma,..
- Affiancamento per la comunicazione
- Tutorial (oggi: come si scrive un post efficace) [LINK SLIDE](#) - Cecilia Costa

## Il valore del ruolo di Mentor

Il Mentor come formatore di insegnanti per l'innovazione della scuola è **il primo collaboratore del progetto Scuola Digitale Liguria** a sostegno del sistema di istruzione regionale: sarà data visibilità pubblica con una sezione dedicata sul sito [www.scuoladigitaleliguria.it](http://www.scuoladigitaleliguria.it).

Data l'azione ormai diffusa sul territorio e le complessità di gestione e coordinamento di tali numeri, Il progetto ha pensato di:

- semplificare l'operatività per la rendicontazione
- supportare la sintesi delle esperienze dei Mentor: alcuni colleghi faranno coordinamento in team al fine di facilitare le attività e il raggiungimento degli obiettivi complessivi dell'azione.



# Il servizio a supporto dell'Azione Mentor

I 5 colleghi a disposizione dei Mentor si articoleranno in 5 team "logici" dove ogni Mentor, pur in piena autonomia, potrà trovare un momento di confronto e collaborazione puntuale e facilitato.

Sarà sempre assicurato dal Progetto il riferimento comune per ogni attività e linea di intervento. Sono previsti **brevi incontri cadenzati** al fine di:

- condividere numero incontri personali e progetti inseriti per la rendicontazione
- condividere l'efficacia e le modalità operative delle azioni intraprese
- .....



***Pausa pranzo, riprendiamo intorno alle 14.15***





# Le attività del pomeriggio

## ORE 14.15 - Suddivisione in gruppi

Iniziano le attività operative! Il lavoro sarà organizzato in gruppi ma verranno prodotti output individuali

- **Laboratorio sulla Scheda Innovazione**

Compilazione cartacea della Scheda Innovazione per individuare un vostro nuovo progetto e per validare un metodo da portare negli incontri finalizzato all'inserimento dei progetti ([qui un esempio](#))

- **Creazione di un post sui canali social**

Redazione e pubblicazione di un post sui vostri canali social mettendo in pratica anche le competenze acquisite durante formazione dedicata di oggi

- **Redazione short bio - Inviare a [scuoladigitale@regione.liguria.it](mailto:scuoladigitale@regione.liguria.it)**

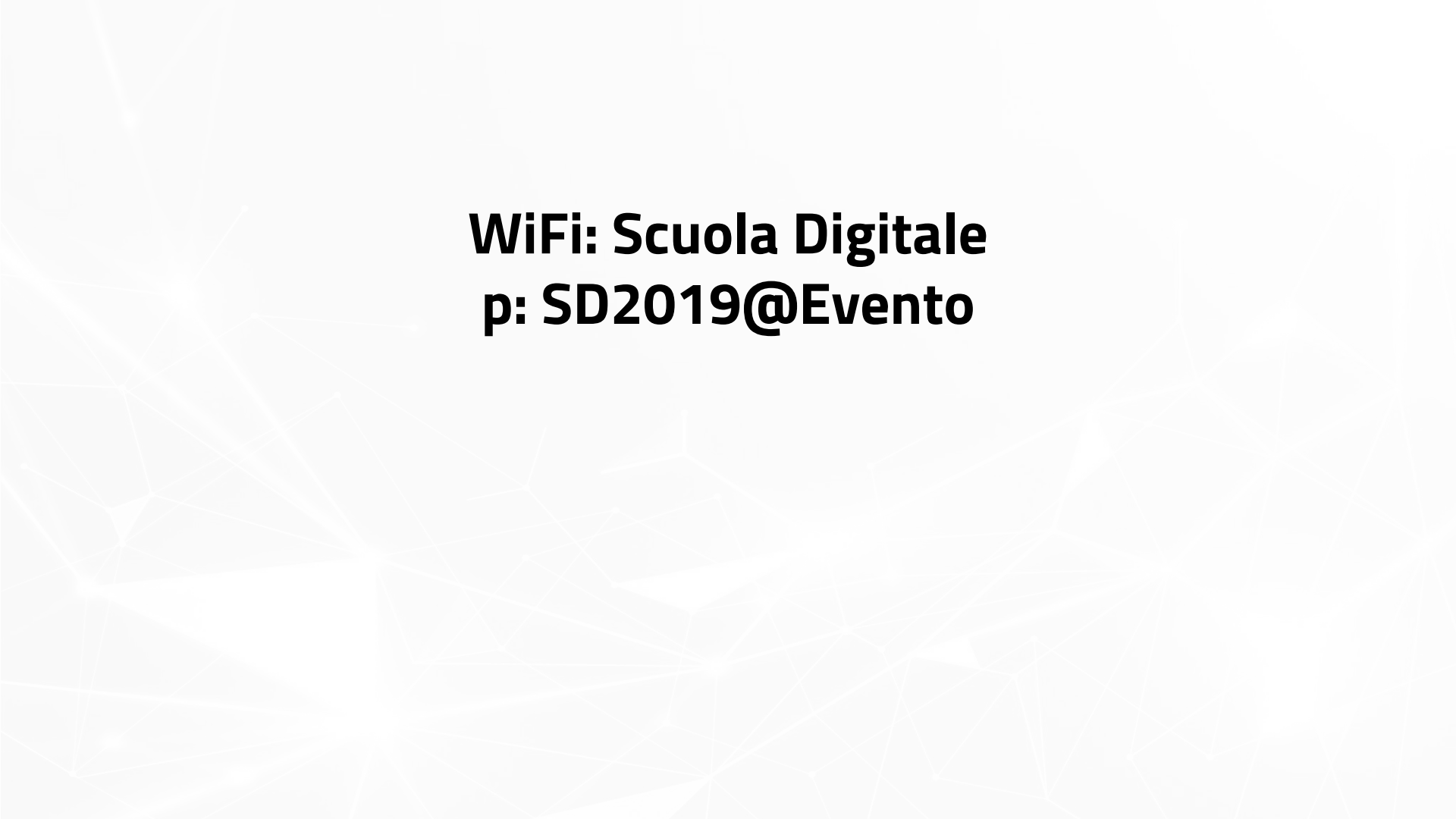
Raccontatevi in poche righe con una short bio da pubblicare sul sito di Progetto. La short bio dovrà contenere: nome, cognome, disciplina insegnata, istituto di appartenenza, ruolo, elementi distintivi del proprio fare scuola digitale (es. coding, creatività digitale, elaborazione dati), tematiche su cui offrite vostra disponibilità per approfondimenti

- **Fotografie**

Verrete accompagnati singolarmente in un set allestito appositamente per scattarvi qualche foto da pubblicare sul sito di progetto. Sarete riconosciuti dalla Community quali punti di riferimento!

## ORE 16.30 - Ritorno in plenaria

Ci rivediamo per vedere alcuni risultati e individueremo la data per il kickoff di settembre, tra 11 o 12 settembre.



**WiFi: Scuola Digitale**  
**p: SD2019@Evento**

# Scarica le foto questa giornata!

Non hai foto da usare per il tuo post?  
Puoi usare le nostre!

<https://we.tl/t-sbhed11iSf>



## ORE 16.30 - Ritorno in plenaria

Ci rivediamo per vedere alcuni risultati e individueremo la data per il kickoff di settembre, tra 11 settembre alle 14.00.


Il ruolo di Mentor  
del Progetto Scuola Digitale Liguria  
sarà.... [un aggettivo]



Join at [menti.com](https://menti.com) use code 32 31 22 0

Il ruolo di mentor del Progetto Scuola Digitale Liguria sarà....[un aggettivo]

19 Responses



# SCUOLA DIGITALE LIGURIA



Liguria  
Digitale



[scuoladigitaleliguria.it](https://scuoladigitaleliguria.it)



[scuoladigitaleliguria@regione.liguria.it](mailto:scuoladigitaleliguria@regione.liguria.it)  
[digitalteam@regione.liguria.it](mailto:digitalteam@regione.liguria.it)



Progetto Scuola Digitale Liguria  
Gruppo del Progetto Scuola Digitale Liguria



Progetto Scuola Digitale Liguria



[scuoladigitaleliguria](https://www.instagram.com/scuoladigitaleliguria)



Progetto Scuola Digitale Liguria